




9. 点検・整備

お願い

- 本製品を安全にご使用いただき、また長持ちさせるために定期的に点検を行ってください。
- 安全にご使用いただくために年に1回、ご購入の販売店にて点検を行ってください。
- 点検で不具合がある、不調の場合は整備を行い正常な状態になってから使用してください。
- エンジンを運転して行う点検整備は、必ずご購入の販売店に依頼してください。
- 部品を交換する場合は、必ずメーカー指定の純正部品をご使用ください。
- 整備に必要な工具などはお客様が準備をお願いします。

警告

	<ul style="list-style-type: none"> ■ エンジンを運転しないとできない点検、調整、修理は絶対に行わないでください。 機械に巻き込まれ、事故に至るおそれがあります。ご購入の販売店に依頼してください。
	<ul style="list-style-type: none"> ■ 点検・整備を行うときは、必ずエンジンを停止し、エンジンが冷えてから行ってください。 冷える前に行うと、やけどに至るおそれがあります。
	<ul style="list-style-type: none"> ■ 取扱説明書に記載されていない整備・調整は、ご購入の販売店に依頼してください。 正しい整備ができず、事故に至るおそれがあります。 ■ 点検、整備などで外したカバーは、全て正しく取り付けてください。 正しく取り付いていないと、事故に至るおそれがあります。

■ 定期点検

45 ページの「8. 保守点検(点検整備方式)」を目安に、定期的に点検を実施してください。

お願い

- ご自身での点検に不安のある方は、ご購入の販売店にご相談ください。

■ 給油一覧表

給油項目	使用油脂類	容量(L)	初期交換時間	定期交換および注油
燃料	軽油	30	—	—
エンジンオイル	SAE10W-30 API CF 級以上	5.0	50 時間	100 時間
サブミッションオイル	ギヤオイル SAE90	0.8		600 時間
フロントデフオイル		2.2		
リヤデフオイル		2.2		
オイルタンク	油圧作動油(耐摩耗性) VG46(ISO)	20	—	200 時間
噴霧用ポンプ クランクケース	SAE10W-30 API SH 級以上	1.8	50 時間	100 時間
噴霧用ポンプ シリンダ元部		3~5 滴	100 時間	100 時間または 1 年ごと(※)
ブーム軸受け部		2~3 滴	始業毎	
電動調圧シャフト(速度連動散布装置)				
各ワイヤ部				
ブームリフト・開閉軸	シャーシグリース	適量	20 時間	20 時間
ラジエータ	ロングライフクーラント	4.9	—	600 時間

※ どちらかで注油してください。